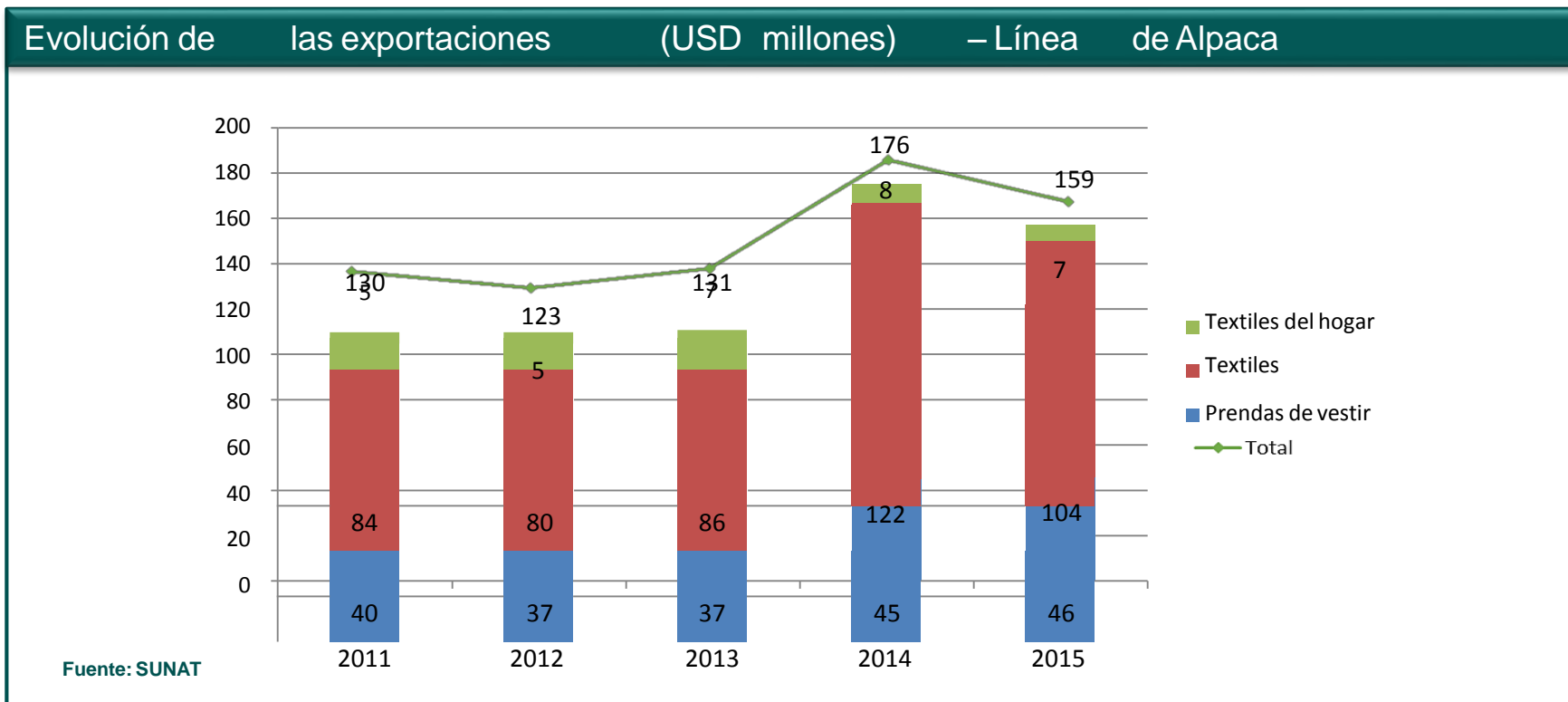


MERCADOS GLOBALES Y TENDENCIAS

Diagnóstico sectorial

Línea de Alpaca : Exportaciones



Comentarios

- La línea de Alpaca creció en **+5.1% (+US\$ 29 millones)** durante los últimos cinco años.
- Destaca el crecimiento de : Prendas de vestir **+4.0% (+US\$ 7 millones)** Textil : **+5.5% (+US\$ 20 millones)** Textiles para el hogar **+7.2% (+US\$ 2 millones)**

Diagnóstico sectorial

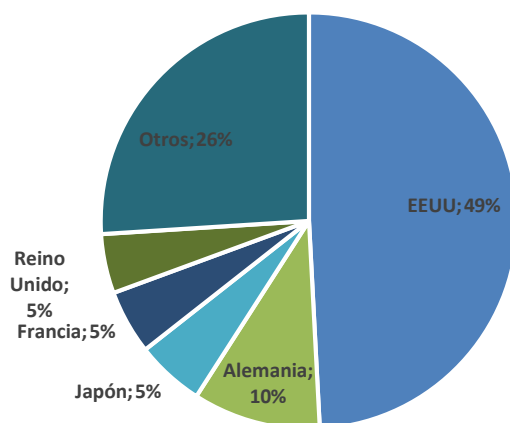
Línea de Alpaca : Principales

Exportaciones por mercado

2015 (USD millones) –

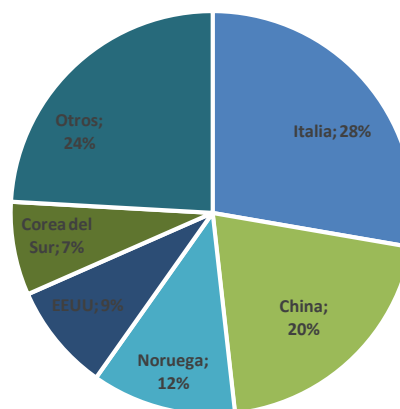
Línea de Alpaca

Principales mercados – Prendas de vestir



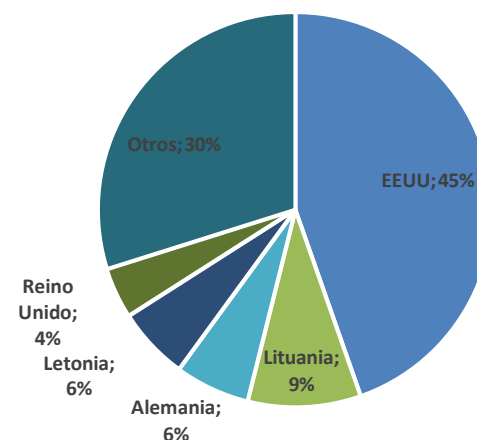
51 mercados (+3)

Principales mercados – Textil



60 mercados (+4)

Principales mercados – Textiles del Hogar



35 mercados (-2)

Fuente

Comentarios

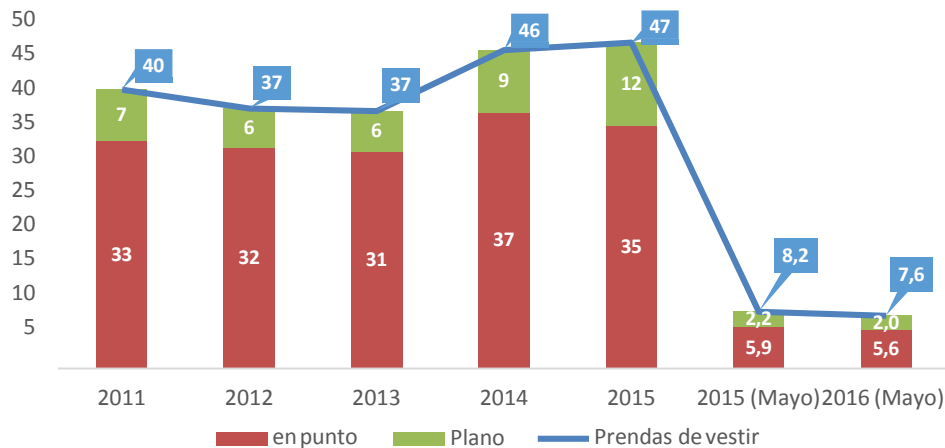
· Mercados de mayor crecimiento 2015 :

- Prendas de vestir : **EEUU** (+6,9% +US\$ 1 millón) **México** (+218,3% +US\$ 1 millón) **Australia** (+23,8% +US\$ 327 mil) **Bélgica** (+6,9% +US\$ 455 mil)
- Textil : **Corea del Sur** (+62,8% +US\$ 3 millones) **Nueva Zelanda** (+223,0% +US\$ 2 millones)
- Textiles del hogar : **Alemania** (+102,2% +US\$228 mil) **Letonia** (+122,4% +US\$ 240 mil) **Reino Unido** (+41,9% +US\$ 90 mil)

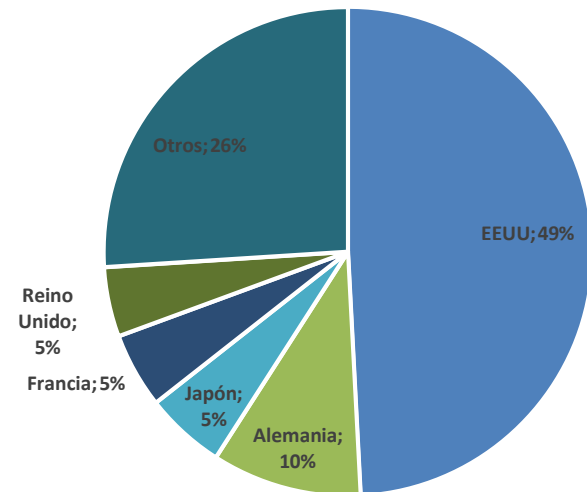
Diagnóstico sectorial

Prendas de alpaca : Exportaciones

Evolución de las exportaciones (USD millones) – Prendas de Alpaca



Principales mercados – Prendas de Alpaca



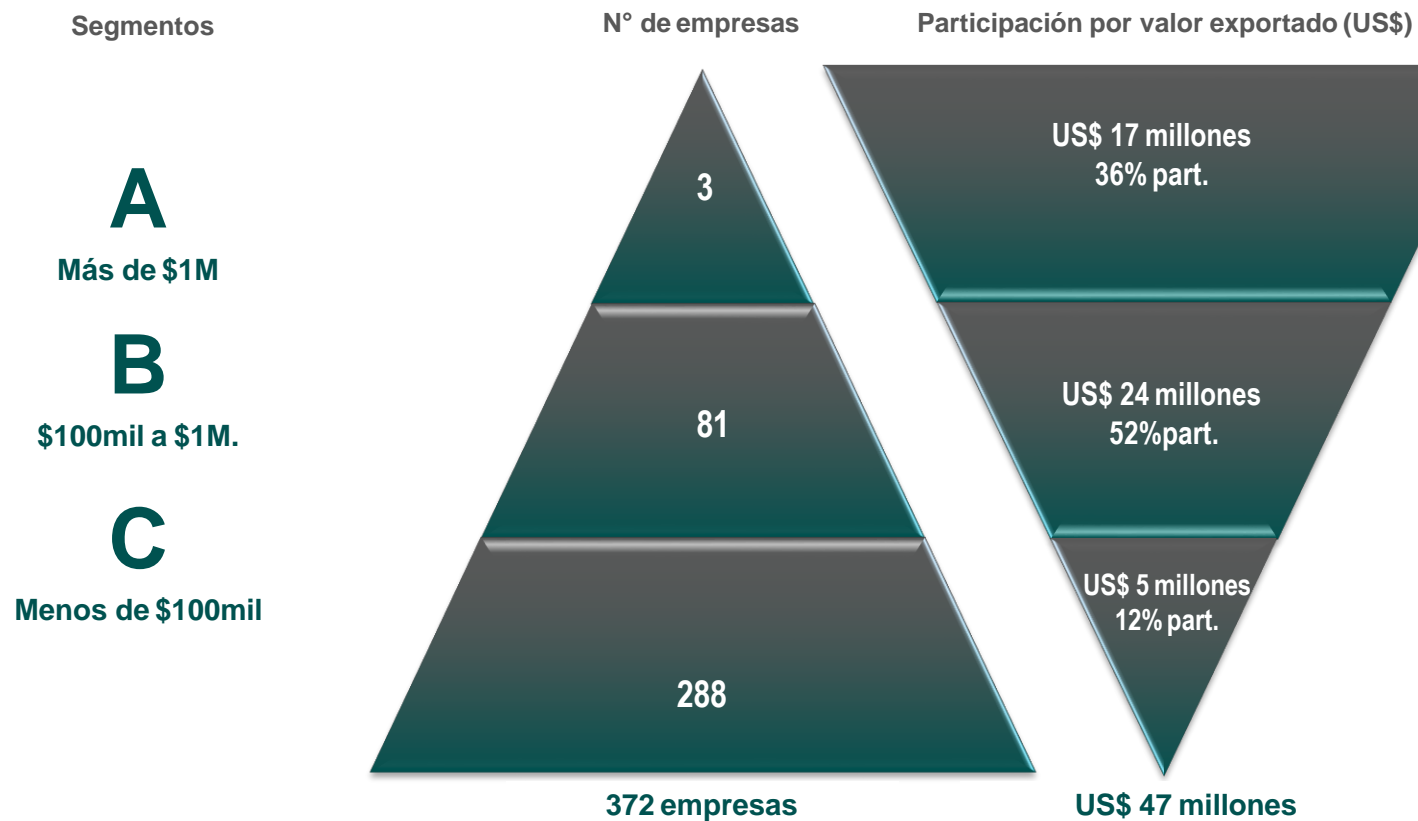
51 mercados (+3)

Comentarios

- Prendas de vestir **+4.0% (+US\$ 7 millones)** en los últimos cinco años. / **+2,3%** en el periodo 2014/2015. / A mayo 2016 **-6,8%**
- Tejido de punto representa el **74%** de las exportaciones y crece en **(+1,6%)** 2011/2015
- Tres productos representan el **57%** de nuestras exportaciones (Suéteres (33%), Chalinas (12%), Abrigos (12%))
- Los cinco principales mercados para prendas de alpaca representan el **74%** del total del mercado.

Diagnóstico sectorial

Evolución de la cantidad de empresas y segmentos – Prendas de Alpaca


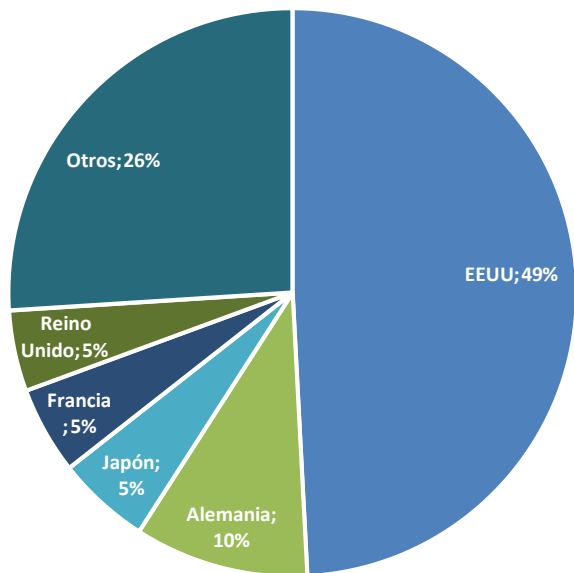


Fuente: SUNAT

Diagnóstico sectorial

Prendas de alpaca : Mercados por

- El 57% de las empresas exporta a un mercado.
 - Estados Unidos es el principal destino de las empresas.
 - El 77% de las empresas exporta menos de US\$ 100 mil.



Empresas que exportan solo a 1 mercado: 206

Principales mercados por cantidad de empresas

1. EE.UU (206 empresas)
2. Alemania (69 empresas)
3. Francia (54 empresas)
4. Canadá (47 empresas)
5. Japón (47 empresas)

Principales mercados por valor exportado

1. EE.UU (US\$ 23 mills / 49%)
2. Alemania (US\$ 5 mills / 10%)
3. Japón (US\$ 2 mills / 5%)
4. Francia (US\$ 2 mills / 5%)
5. Reino Unido (US\$ 2 mills / 5%)

Empresas que exportan solo a 1 mercado: 211

C
\$100mil a \$1M.



D
Menos de \$100mil

